
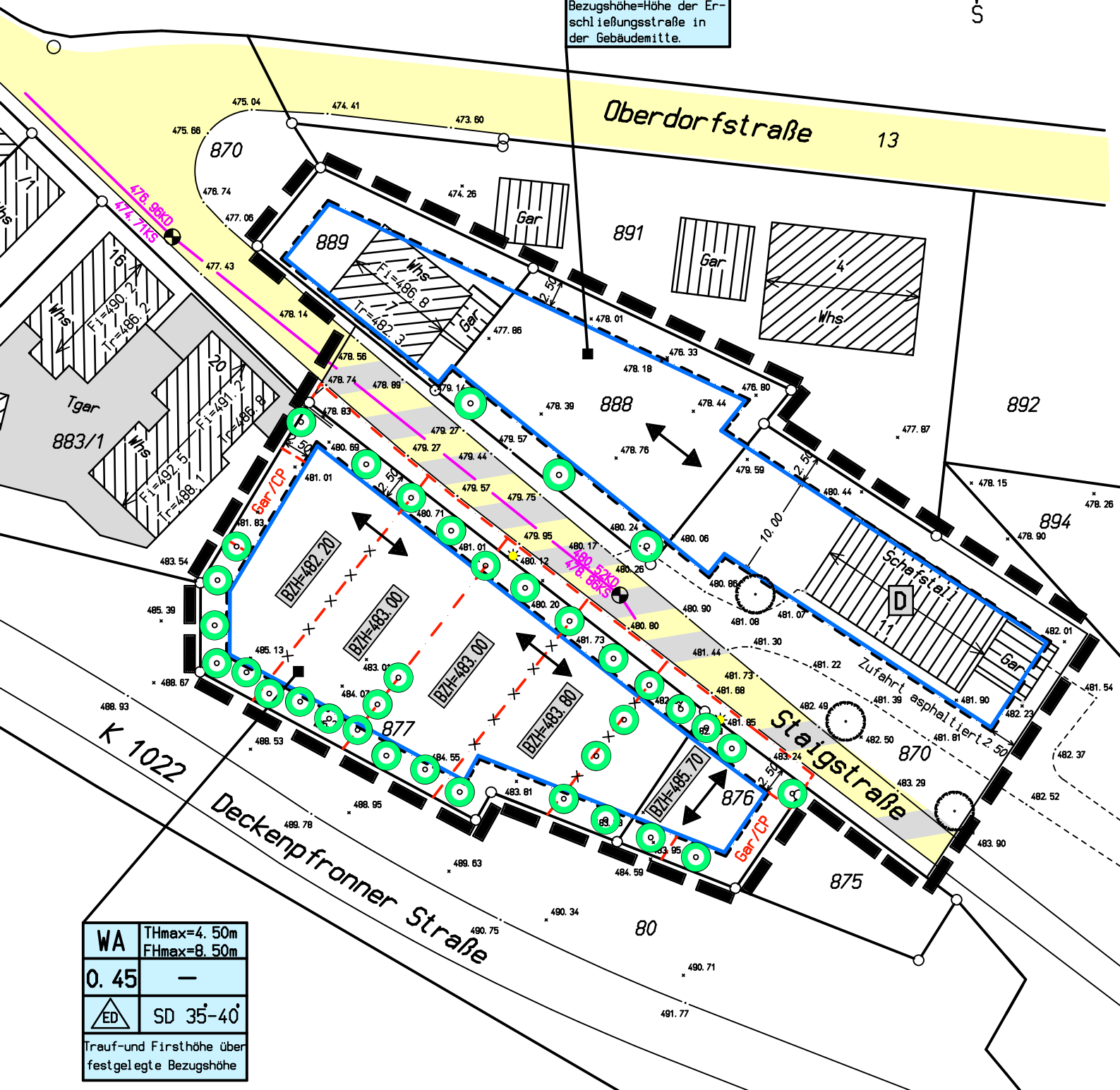
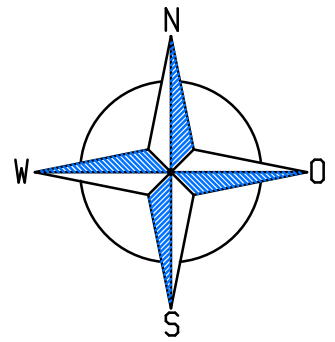


STADT/GEMEINDE: Aidlingen
 GEMARKUNG: Dachtel
 LANDKREIS: Böblingen

WA	THmax=4.00m FHmax=8.00m
0.4	—
	SD 35°-45°
Trauf- und Firsthöhe über Bezugshöhe. Bezugshöhe=Höhe der Erschließungsstraße in der Gebäudemitte.	



WA	THmax=4.50m FHmax=8.50m
0.45	—
	SD 35°-40°
Trauf- und Firsthöhe über festgelegte Bezugshöhe	

gefertigt: Wildberg, den 15.12.2017

Ingenieurbuero für Vermessungswesen
 ÖBVI Dipl. Ing. Thomas Brandl
 Eugen-Memminger-Weg 6
 72218 Wildberg
 Tel. 07054/400 Fax 1029

Maßstab 1:500